

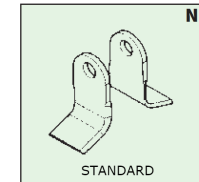
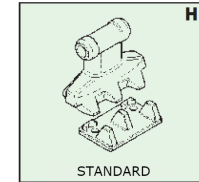
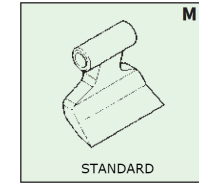
T10S

HP 35 - 95 / KW 28 - 70

DESBROZADORA CON DESPLAZAMIENTO HIDRÁULICO, DIRIGIDA DESDE EL TRACTOR

T10S

HP 35 - 95 / KW 28 - 70



EQUIPO ESTANDARD



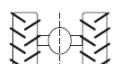




- Protección contra los infortunios CE
- Junta cardánica
- Rueda libre con baño de aceite en el cambio
- Capucha interior resistente al desgaste
- Rodillo trasero ajustable con limpiador de rodillos
- Rotores lisos y martillos de series pesadas con bisagra 22
- Esponton recolección madera
- Pie de apoyo
- Doble hilera de portezuelas
- Toma de fuerza 540 g/m

EN OPCION

- Ruedas de hierro en frente
- Ruedas de hierro gobernables
- Ruedas de goma gobernables
- Pareje patines
- Forro interior antidesgaste en HARDOX
- Toma de fuerza 1000 g/m

ALTERNATIVAS

- Cuchillas
- Martillos dentados

MODELLO	 cm	 cm	 cm	 HP KW	 .N	 .N	 .Kg
T10S-285	310	285	142__143	70 - 95	32	64	855
T10S-250	275	250	125__125	70 - 90	22	66	765
T10S-220	245	220	110__110	70 - 85	20	60	699
T10S-200	219	200	101__101	50 - 75	18	54	648
T10S-180	199	180	90__90	50 - 75	16	48	618
T10S-160	178	160	80__80	40 - 70	14	42	578
T10S-150	167	150	75__75	40 - 70	14	42	550
T10S-140	158	140	70__70	35 - 70	12	36	502
T10S-130	148	130	65__65	35 - 70	12	36	465