



H6

HP 100 / 200 - KW 73 / 148

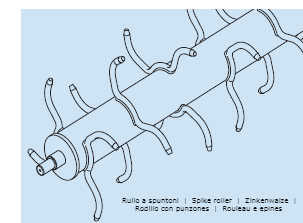
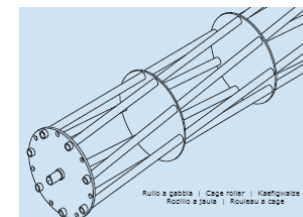
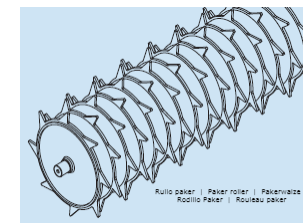
ERPICE ROTANTE CON CAMBIO A 4 VELOCITÀ

H6

HP 100 / 200 - KW 73 / 148



	STANDARD	OPTION 1	OPTION 2	OPTION 3
	g / m			rpm U/min tr/min
540 g/m	187	267	345	225
750 g/m	260	371	281	312
1000 g/m	347		375	416



EQUIPAGGIAMENTO STANDARD

- Protezione antinfortunistica CE
- Presa di forza 540 g/m per i modelli 300, 350 e 400
- Presa di forza 1000 g/m per i modelli 450 e 500
- Scatola cambio 4 velocità per i modelli 300, 350 e 400
- Cambio 2+2 per i modelli 450 e 500
- Cardano con frizione
- Protezione sassi smontabile
- Attacco 3 punti con bracci oscillanti di 2a e 3a categoria
- Rullo posteriore (Packer Ø 513mm esterno , Ø 355 mm tubo)
- Fiancate laterali mobili
- Presa di forza posteriore
- Barra d'affinamento con martinetti manuali

RICHIESTE OPTIONAL

- Denti da 35 cm, costo per dente
- Coppia martinetti idraulici per regolazione rullo
- Rullo Packer Posteriore da Ø 615 mm esterno , Ø 457 mm tubo
- Cardano con limitatore a camme
- Coppia di rompitraccia

MODELLO										
	cm	cm	cm	HP	KW	cm	.N	.Kg	Kg	Kg
H6-500	505	500	250__250	180-200	133-148	40	20	20 DX+20	2111	2202
H6-450	455	450	225__225	160-200	118-148	36	18	18 DX+18 SX	2039	2137
H6-400	405	400	200__200	140-180	103-133	32	16	16 DX+16 SX	1938	2043
H6-350	355	350	175__175	120-180	88-133	28	14	14 DX+14 SX	1756	1862
H6-300	305	300	150__150	100-120	73-118	12	12	12 DX+12 SX	1440	1560