

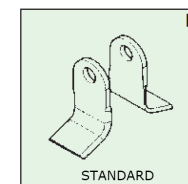
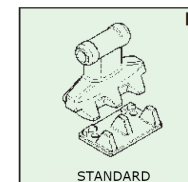
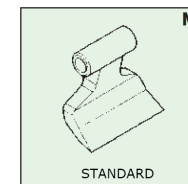


T10
HP 35 - 95 / KW 28 - 70

TRINCIASARMENTI - ERBA

T10

HP 35 - 95 / KW 28 - 70



EQUIPAGGIAMENTO STANDARD








- Protezione antinfortunistica CE
- Giunto cardanico
- Ruota libera a bagno d'olio nella scatola trasmissione
- Rullo posteriore regolabile con pulisci rullo
- Lamiera antiusura interna
- Rotore e martelli lisci serie pesante con perno da 22
- Spuntoni raccolta legna
- Piedino di appoggio
- Doppia fila di bandiere di protezione a nteriori
- Presa di forza 540 g/m

RICHIESTE - OPTIONAL

- Attacchi spostabili
- Ruote anteriori in ferro
- Bracci attacco 2 punti
- Coppia ruote in ferro fisse o sterzanti
- Coppia ruote in gomma fisse o sterzanti
- Coppia di slitte
- Contro-cappotta in terna antiusura in HARDOX
- Presa di forza 1000 g/m

ALTERNATIVE

- Coltelli
- Martelli dentati

MODELLO	 cm	 cm	 cm	 HP KW	 .N	 .N	 .Kg
T10-285	310	285	142__143	70 - 95	32	64	820
T10-250	275	250	125__125	70 - 90	22	66	730
T10-220	245	220	110__110	70 - 85	20	60	656
T10-200	219	200	100__100	50 - 75	18	54	613
T10-180	199	180	90__90	50 - 75	16	48	573
T10-160	178	160	80__80	40 - 70	14	42	523
T10-150	167	150	75__75	40 - 70	14	42	480
T10-140	158	140	70__70	35 - 70	12	36	453
T10-130	148	130	65__65	35 - 70	12	36	420