



V35

HP 50 / 110 - KW 36 / 81

VANGATRICE PESANTE CON CAMBIO A LEVA A 3 VELOCITÀ

V35

HP 50 / 110 - KW 36 / 81



EQUIPAGGIAMENTO STANDARD








- Protezione antinfortunistica CE
- Attacco a tre punti
- Rastrello
- Slitte regolatrici di profondità per i modelli da 150 a 205
- Cambio a leva a 3 velocità
- Ruote regolatrici di profondità per i modelli da 230 a 300
- Giunto con frizione
- Presa di forza 540 g/m
- Appoggi esterni telaio

ALTERNATIVO

- Presa di forza con rotazione a 1000 g/m

RICHIESTE – OPTIONAL

- Attacco a tre punti posteriore idraulico
- Kit scambiatore di calore necessario su potenze superiori a 160HP
- Cardano con limitatore a nottolini necessario su potenze superiori a 160HP
- Martinetti idraulici per regolazione rastrello
- Kit carrello trasporto
- Rotoslitte
- Martinetti idraulici regolazione ruote di profondità
- Kit prolunghe attacco a 3 punti
- Attacco a 2 punti

MODELLO	 cm	 cm	 cm	 HP KW	 cm	 .N	 .Kg
V35-300	314	300	150__150	90 - 110	30	12	1498
V35-255	262	255	127__128	70 - 110	30	10	1250
V35-230	236	230	115__115	70 - 110	30	10	1190
V35-205	212	205	102__103	55 - 100	30	8	927
V35-190	196	190	95 __ 95	50 - 100	30	8	900
V35-175	184	175	87 __ 88	50 - 90	30	8	880
V35-150	158	150	75 __ 75	50 - 90	30	6	675